

## مقدمة

تميز سوق التجزئة للمواد الغذائية ذات الإستهلاك الواسع على العموم خلال شهر جانفي

بتباين بين الإرتفاع والإنخفاض، وذلك مقارنة مع الأسعار المسجلة خلال الشهر الفارط.

- أما من حيث الوفرة فهي متوفرة على مستوى التوزيع.

## الخضر و الفواكه

إن الخضر و الفواكه من أكثر المواد إستهلاكها لهذا تعرف أسعارها تغيرا مستمرا، حيث لاحظنا خلال هذا الشهر إرتفاعا ملحوظا في أسعار الخضر الطازجة قدر بـ **+01.58%**، وذلك مقارنة بالشهر الفارط، كما هو مبين أدناه.

أما الفواكه الموسمية فقد شهدت أسعارها إرتفاعا محسوسا مقارنة بالشهر الفارط، حيث قدر نسبة هذا الإرتفاع بـ **+08.39%**، والجدول أدناه يوضح ذلك. وهي متوفرة على مستوى التوزيع.

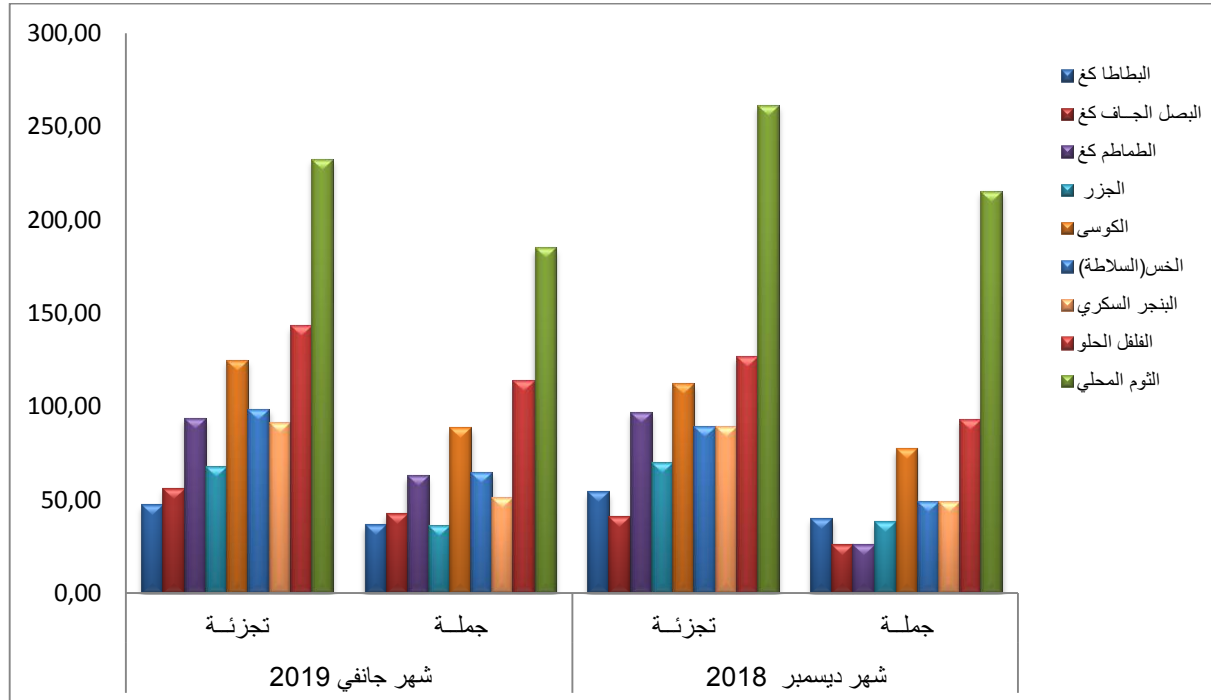
البطاطا :	% -13.39
البصل الجاف:	% + 37.13
الكوسى ( الجريوات ) :	% - 19.48
الطماطم :	% - 03.23
الفلفل الحلو:	% + 13.32
الجزر:	% - 02.74
الخس:	% + 10.21
التمور :	% + 10.54
الموز:	% - 37.73
التفاح المحلي:	% + 11.26
الفاولة:	% + 21.48

أما بالنسبة للمؤشر العام لأسعار الخضر والفواكه:

**المؤشر العام: + 05.96%**

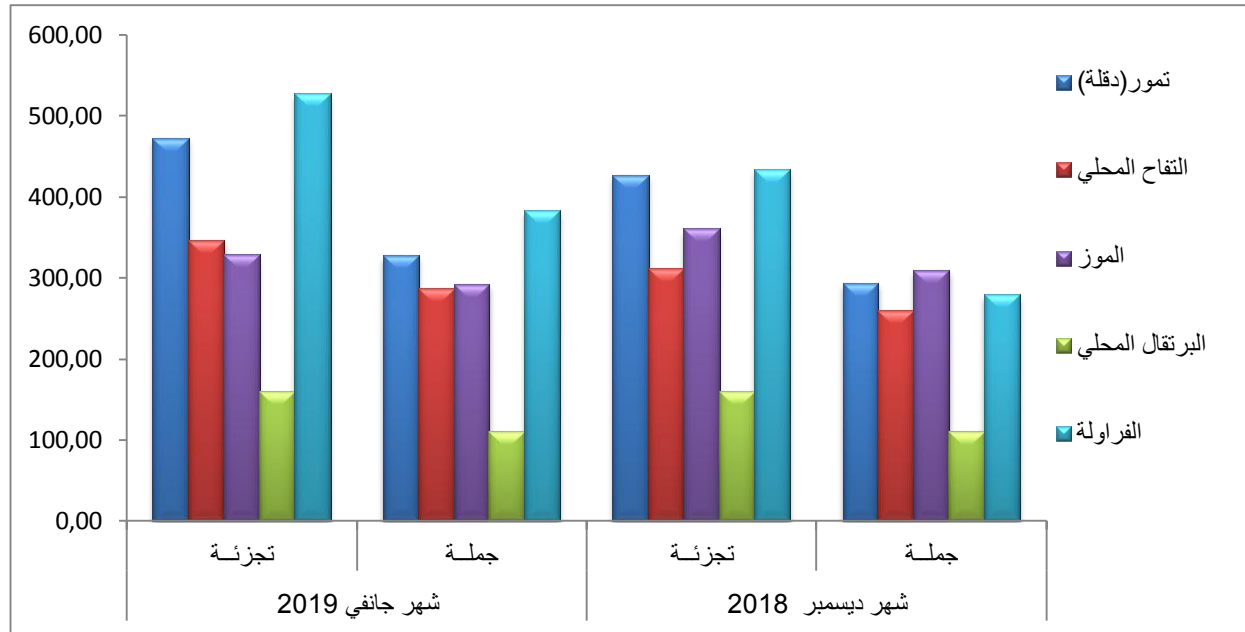
## الخضر الطازجة

المواد	شهر ديسمبر 2018		شهر جانفي 2019		الفارق دج		المؤشر (%)	
	تجزئة	جملة	تجزئة	جملة	تجزئة	جملة	تجزئة	جملة
البطاطا كغ	54,37	40,18	47,09	36,40	-7,28	-3,78	-13,39%	-9,41%
البصل الجاف كغ	40,96	25,93	56,17	42,61	15,21	16,68	+37,13%	64,33%
الطماطم كغ	96,70	25,93	93,58	63,13	-3,12	37,20	-3,23%	143,46%
الجزر	69,71	38,33	67,80	36,04	-1,91	-2,29	-2,74%	-5,97%
الكوسى	111,86	77,41	124,54	88,58	12,68	11,17	+11,34%	14,43%
الخس (السلطة)	89,05	48,70	98,14	64,75	9,09	16,05	+10,21%	32,96%
الفلفل الحلو	126,53	92,96	143,38	113,71	16,85	20,75	+13,32%	22,32%
البنجر السكري	89,26	48,70	91,36	51,50	2,10	2,80	+2,35%	5,75%
الثوم المحلي	261,23	215,00	232,43	184,92	-28,80	-30,08	-11,02%	-13,99%



## الفواكه الموسمية

المؤشر (%)		الفارق دج		شهر جانفي 2019		شهر ديسمبر 2018		المواد
				تجزئة	جملة	تجزئة	جملة	
+10,54%	11,58%	44,96	33,92	471,51	326,88	426,55	292,96	تمور(دقلة)
+11,26%	10,39%	35,04	26,92	346,13	286,00	311,09	259,08	التفاح المحلي
-8,70%	-5,80%	-31,28	-17,95	328,41	291,54	359,69	309,49	الموز
+21,48%	37,09%	93,21	103,54	527,14	382,71	433,93	279,17	الفراولة
0,00%	0,00%	0,00	0,00	160,00	110,00	160,00	110,00	البرتقال المحلي



## المواد الغذائية العامة

من خلال متابعة مرصد أسعار المواد الغذائية العامة لشهر جانفي سجلنا إستقرارا في أسعارها، وهذا مقارنة بالشهر الفارط.

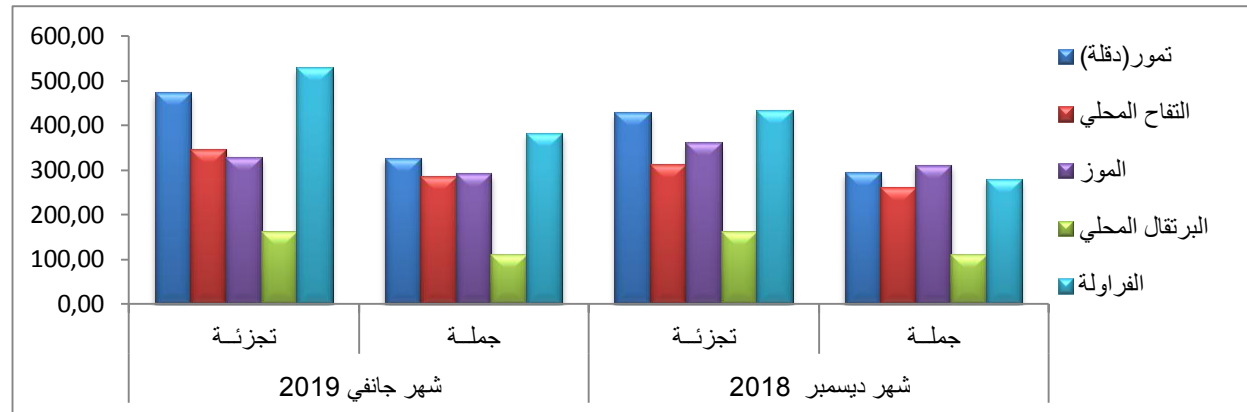
وهي متوفرة على مستوى التوزيع.

وبلغ المؤشر العام للمواد الغذائية العامة لهذا الشهر على مستوى التوزيع:

المؤشر العام: 00.00 %

## المواد الغذائية العامة

المؤشر (%)		الفارق دج		شهر جانفي 2019		شهر ديسمبر 2018		المواد
تجزئة	جملة	تجزئة	جملة	تجزئة	جملة	تجزئة	جملة	
0,00%	0,00%	0,00	0,00	1000,00	950,00	1000,00	950,00	سميد ممتاز
0,00%	0,00%	0,00	0,00	1100,00	1000,00	1100,00	1000,00	فرينة ممتازة
0,00%	0,00%	0,00	0,00	92,50	85,00	92,50	85,00	سكر أبيض
0,00%	0,00%	0,00	0,00	250,00	220,00	250,00	220,00	فرينة الأطفال ( 250 غ )
0,00%	0,00%	0,00	0,00	525,00	480,00	525,00	480,00	مسحوق حليب الأطفال
0,00%	0,00%	0,00	0,00	345,00	320,00	345,00	320,00	مسحوق حليب الكبار
0,00%	0,00%	0,00	0,00	740,00	680,00	740,00	680,00	البن (القهوة)
0,00%	0,00%	0,00	0,00	480,00	400,00	480,00	400,00	الشاي ( 1 كلغ)
0,00%	0,00%	0,00	0,00	230,00	210,00	230,00	210,00	خميرة جافة ( 500 غ )
0,00%	0,00%	0,00	0,00	580,00	560,00	580,00	560,00	زيت غذائي ( 5 لتر)
0,00%	0,00%	0,00	0,00	213,33	170,00	213,33	170,00	فاصوليا جافة
0,00%	0,00%	0,00	0,00	210,00	180,00	210,00	180,00	عدس
0,00%	0,00%	0,00	0,00	330,00	300,00	330,00	300,00	حمص
0,00%	0,00%	0,00	0,00	100,00	90,00	100,00	90,00	الأرز
0,00%	0,00%	0,00	0,00	100,00	90,00	100,00	90,00	عجانن غذائية
0,00%	0,00%	0,00	0,00	185,00	175,00	185,00	175,00	طماطم مصبرة



## اللحوم

من خلال متابعة مرصد اللحوم خلال هذا الشهر سجلنا إستقرارا في أسعار اللحوم الحمراء بنوعيتها

(بقر وخروف محليان)، أما فيما يخص مادة اللحوم البيضاء (الدجاج)، فقد عرفت أسعارها إنخفاضا قدر بـ

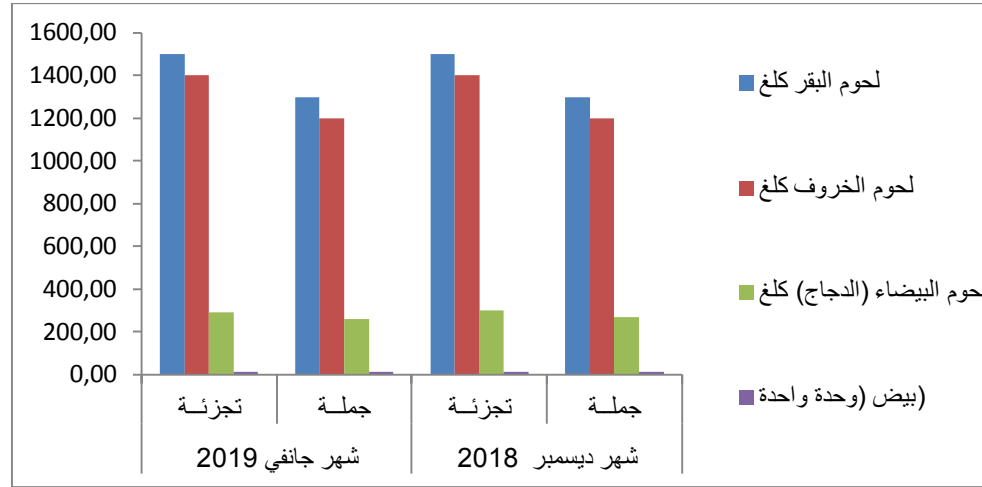
02.70-%، بينما شهدت أسعار مادة البيض إستقرار، وذلك مقارنة بشهر ديسمبر.

وبلغ المؤشر العام للحوم لهذا الشهر على مستوى التوزيع:

المؤشر العام: -00.25%

اللحوم الحمراء و البيضاء  
و مادة البيض

المؤشر (%)		الفارق دج		شهر جانفي 2019		شهر ديسمبر 2018		المواد
تجزئة	جملة	تجزئة	جملة	تجزئة	جملة	تجزئة	جملة	
0,00%	0,00%	0,00	0,00	1500,00	1300,00	1500,00	1300,00	لحوم البقر كلغ
0,00%	0,00%	0,00	0,00	1400,00	1200,00	1400,00	1200,00	لحوم الخروف كلغ
-2,70%	-3,13%	-8,11	-8,45	292,16	261,82	300,27	270,27	لحوم البيضاء (الدجاج) كلغ
0,00%	0,00%	0,00	0,00	12,00	11,00	12,00	11,00	بيض (وحدة واحدة)



## مواد البناء

من خلال متابعتنا لمرصد أسعار مواد البناء لولاية عنابة خلال شهر جانفي،

سجلنا ارتفاعا ضئيلا في أسعار حديد الخرسانة بحجمي (10) و (12) قدر تواليها بـ +02.53 % و +05.41

، بينما شهدت أسعاره بحجم (14) إنخفاضا قدر بـ -01.28 %، في حين شهدت أسعاره بباقي الأحجام

إستقرار، أما فيما يخص أسعار مادة الإسمنت الرمادي فقد عرفت كذلك إستقرار في أسعارها، وذلك

مقارنة بشهر ديسمبر 2018، والجدول أدناه يوضح ذلك.

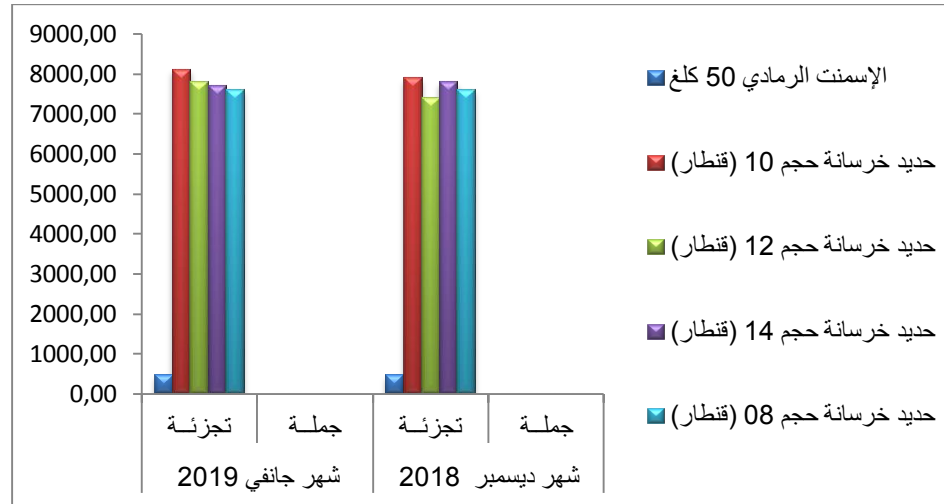
وقد بلغ المؤشر العام لمواد البناء على مستوى التوزيع لهذا الشهر:

**المؤشر العام: +01.60 %**



## مواد البناء

المؤشر (%)		الفارق دج		شهر جانفي 2019		شهر ديسمبر 2018		المواد
تجزئة	جملة	تجزئة	جملة	تجزئة	جملة	تجزئة	جملة	
% 0,00	/	0,00	/	475,00	/	475,00	/	الإسمنت الرمادي 50 كلغ
% 0,00	/	0,00	/	7600,00	/	7600,00	/	حديد خرسانة حجم 08 (قنطار)
% + 2,53	/	200,00	/	8100,00	/	7900,00	/	حديد خرسانة حجم 10 (قنطار)
% + 5,41	/	400,00	/	7800,00	/	7400,00	/	حديد خرسانة حجم 12 (قنطار)
% - 1,28	/	-100,00	/	7700,00	/	7800,00	/	حديد خرسانة حجم 14 (قنطار)



## الخاتمة

من خلال مختلف المراصد المستغلة خلال شهر جانفي نستخلص أن الإتجاه العام

لمؤشر الأسعار مرتفع على مستوى التوزيع بالتجزئة.

المؤشر العام للأسعار على مستوى التوزيع:

المؤشر العام: 01.49 + %